



# MITIGATOR

## DDOS PROTECTION

Руководство по использованию фирменного стиля

# Содержание

## Логотип и иконка

- Версии
- Логотипы продуктов
- Комбинации
- Запрещенные варианты использования

## Цвет

- Основные цвета
- Дополнительные
- Темная и светлая темы

## Шрифт

- Основной
- Дополнительный

## Графика

- Символ
- Иконки
- Изображения
- Схемы

## Документация

- Презентации
- Визитки

[Видео о продукте](#)



# Логотип и иконка

Это основной логотип. Логотип состоит из двух частей: надписи MITIGATOR и знака. Вместе они образуют узнаваемую символику бренда. Обе части логотипа имеют фиксированное расположение и пропорции относительно друг друга.

Допускается также использование логотипа без надписи DDOS PROTECTION.

**Всегда используйте только утвержденный логотип!**



[Логотипы](#)



## Логотипы продуктовой линейки

Логотипы продуктовой линейки должны соответствовать тем же требованиям, что и основной логотип.

Для внешнего использования обязательно добавление MITIGATOR в логотип продукта, для внутреннего же достаточно названия самого продукта в фирменных цветах и иконки. Всегда используйте только утвержденный логотип!

### Чеклист:

- логотип продуктов соответствует цветам
- форма нашего знака никак не изменена
- вокруг логотипа есть охранное поле
- наш логотип читается на фоне

Для внешнего использования:




Для внутреннего использования:



## Охранное поле

Для сохранения целостности логотипа предусмотрены четкие требования к свободному пространству вокруг логотипа. В этой области не должно быть элементов, которые могут нарушить разборчивость логотипа. Никакая графика, текст, фотографии или иллюстрации не должны нарушать свободное пространство.



В качестве ориентира используйте точку из знака MITIGATOR



## Цветная версия+монохром

Используйте одну из двух версий логотипа или знака в зависимости от цвета фона.



На светлом фоне:



На темном фоне:



## Запрещенные варианты использования

Логотип — это оригинальный дизайн.

Он не должен быть изменен, перерисован или модифицирован каким-либо образом. Используйте только оформление логотипа в том виде, в каком оно предоставляется компанией MITIGATOR. Следующие примеры показывают несколько приемов, которых следует избегать при внедрении любой версии логотипа или фирменного знака.

### Чеклист:

- наш логотип соответствует цветам
- форма нашего логотипа никак не изменена
- вокруг логотипа есть охранное поле
- наш логотип читается на фоне



убирать составляющие логотипа, если это не прописано в брендбуке



менять композицию элементов логотипа



изменять пропорции



изменять цвета



обрезать текст или графику



добавлять эффекты



ставить на пестрый фон




ставить логотип на фон

# Цвет


Данные цвета являются главными и используются в качестве доминирующей цветовой палитры для всех внутренних и внешних визуальных коммуникаций.

MT\_blue — это основной цвет нашей визуальной идентичности. MT\_black — это контрастный цвет, который позволяет MT\_blue занять центральное место и привлечь внимание зрителя.




**MT\_blue**

#42C7FF  
87, 0, 4, 0  
Pantone 306 C



**MT\_black**

#1A1B1C  
60, 50, 46, 82  
Pantone Black 6 C




**white**

#FFFFFF  
60, 50, 45, 84

## Дополнительные цвета


Цвета, дополняющие основную палитру.  
Используются во всех продуктах  
MITIGATOR.



#707986  
63, 47, 37, 6  
Pantone 7544 C



#226582  
100, 52, 34, 13  
Pantone 7699 C




#7DDCFE  
57, 0, 7, 0  
Pantone Blue 0823 C




#1B232E  
90, 75, 53, 68  
Pantone 5395 C

## Вспомогательные цвета

Используются в схемах и основных  
продуктах, в качестве разрешающих  
и запрещающих цветов.




#20B860  
100, 0, 100, 0



#F65858  
0, 82, 60, 0

## Цвета схем


Данная палитра цветов  
используется только в схемах.



#20B860  
100, 0, 100, 0




#F65858  
0, 82, 60, 0




#B7B6FF  
38, 38, 0, 0



#475AFF  
87, 77, 0, 0



#CD58F6  
35, 75, 0, 0



#CE7B3F  
10, 60, 100, 0



## Принципы использования

Иконки



### Темная и светлая темы

Все материалы могут быть представлены в светлой или темной теме. Тёмная – основная тема MITIGATOR, она предпочтительна в использовании для всех маркетинговых материалах.

Светлая тема используется для официальных документов и в том случае, когда темная тема невозможна для использования.

Тексты

**Подзаголовок**

Основной текст

**Подзаголовок**

Основной текст

Фоны и текст на фонах

Защита от DDoS под **вашим** контролем

Защита от DDoS под **вашим** контролем

Кнопки

Главная кнопка

Вспомогательная кнопка

Главная кнопка

Вспомогательная кнопка

# Шрифт

Типографика — еще один определяющий бренд элемент визуальной идентичности. Он характеризуется независимым, дружелюбным и современным геометрически построенным шрифтом.

## Чеклист:

- MITIGATOR написан латинскими заглавными буквами
- текст читается, фон контрастный
- текст в палитре цветов бренда

## Geologica regular Заголовки

АБВГДЕЁЖЗИЙКЛМНОПР  
СТУФХЦЧШЩЪЫЬЭЮЯ  
абвгдеёжзийклмнопрсту  
фхцчшщъыьэюя  
0123456789

## Raleway regular Основной текст

АБВГДЕЁЖЗИЙКЛМНОПР  
СТУФХЦЧШЩЪЫЬЭЮЯ  
абвгдеёжзийклмнопрсту  
фхцчшщъыьэюя

## Geologica thin Цифры в основном тексте

0123456789

## Inter regular Подписи

АБВГДЕЁЖЗИЙКЛМНОПР  
СТУФХЦЧШЩЪЫЬЭЮЯ  
абвгдеёжзийклмнопрсту  
фхцчшщъыьэюя  
0123456789

## Geologica bold

АБВГДЕЁЖЗИЙКЛМНОПР  
СТУФХЦЧШЩЪЫЬЭЮЯ  
абвгдеёжзийклмнопрсту  
фхцчшщъыьэюя  
0123456789

## Geologica thin

АБВГДЕЁЖЗИЙКЛМНОПР  
СТУФХЦЧШЩЪЫЬЭЮЯ  
абвгдеёжзийклмнопрсту  
фхцчшщъыьэюя  
0123456789

[Raleway](#)




[Geologica](#)



# Графика




Иконка с точками является составляющим логотипа и является неотъемлемой частью бренда MITIGATOR. Для узнаваемости бренда данный символ должен перекликаться с абстрактной графикой и иконками.



## Иконки


Иконки — это графические элементы и самый маленький визуальный элемент, который служит ориентиром в узнаваемости бренда. Они показывают элементы, людей, объекты и действия в упрощенной форме. Библиотека значков доступна для постоянного использования и постоянно пополняется.

Точка придает нашим линейным значкам уникальность и создает ссылку на логотип MITIGATOR.



## Схемы

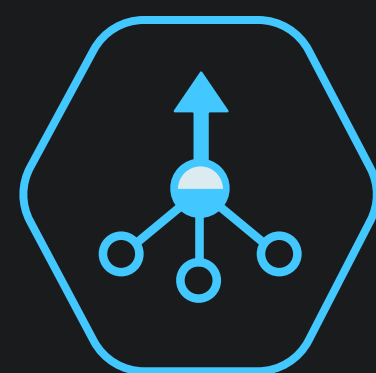
Схемы — еще один элемент для визуальной идентификации бренда. Схемы могут быть как на темном, так и на светлом фоне. Важно придерживаться изображения элементов, установленных командой MITIGATOR.



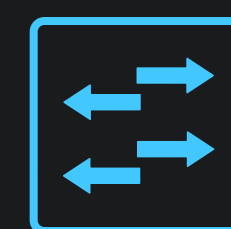
Роутер



Интернет



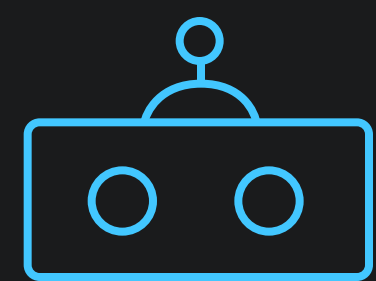
Коллектор



Коммутатор




Пользователь




Злоумышленник




MITIGATOR




Линк



Трафик атаки



Пропущенный трафик



Трафик из внутренней сети



Трафик из внешней сети  
в отсутствии атаки



Трафик из внешней сети



Передаваемая информация



Легитимный трафик


### Чеклист:

- изображение иконок не искажены
- иконки фирменного цвета MT\_blue
- цвета трафика соответствуют заданным
- сохранена толщина элементов

[Библиотека элементов](#)





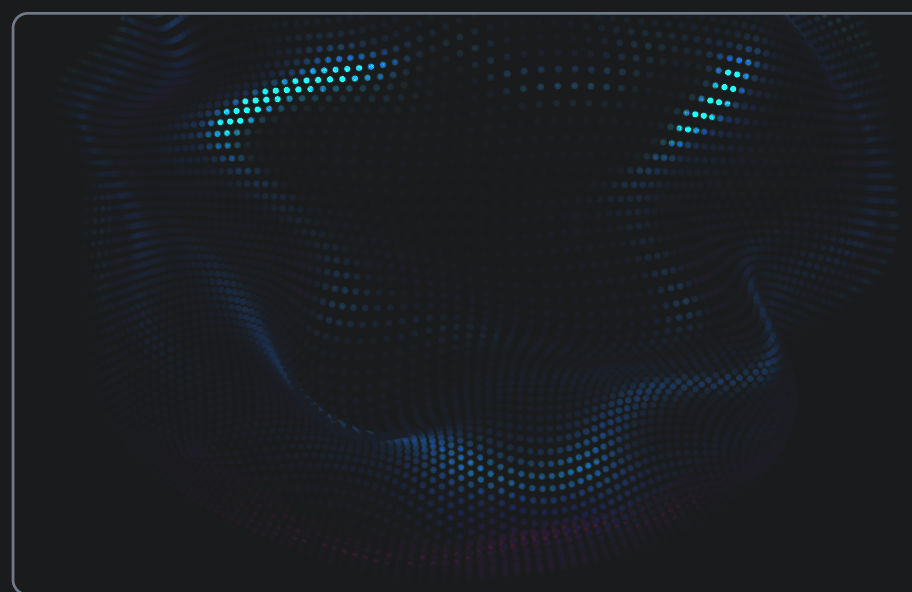
Изолированные  
сегменты



Сервер

## Графика

В качестве графики используются абстрактные формы в фирменных цветах на темном фоне. В качестве иллюстраций к статьям допускается использование фотографий на которых нет эмоциональных людей, ярких цветов или эффектов бликов объектива. Не используйте фотографии техники, которая устарела или уже является неактуальной. Избегайте шаблонных фотографий со стока, на которых показаны поднятые большие пальцы, "дай пять" и рукопожатия.



# Документация

Документация — еще один важный элемент бренда, который мы используем в первую очередь для передачи информации.

Наши документы включают в себя шаблоны визитных карточек и шаблоны презентаций в PowerPoint.

